

REGISTRO ELETTRONICO





LINEE GUIDA PER LA COMPILAZIONE

COME CREARE TEAM ED INSERIRE IL PAC DI CLASSE

CREARE IL TEAM NELL'AREA DIDATTICA –GESTIONE

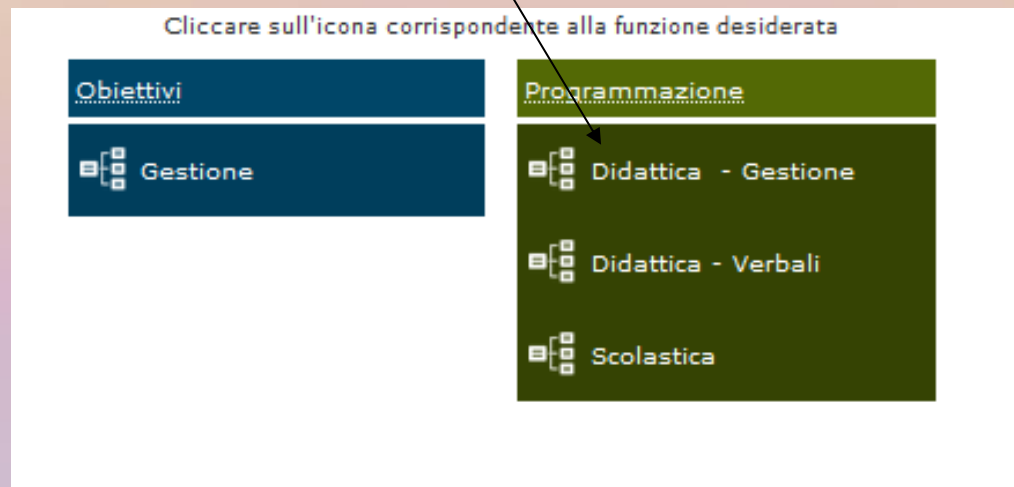
A QUESTO PUNTO OGNI DOCENTE POTRA' INSERIRE IL PAC NELL'AERA DIDATTICA VERBALI

Cliccare sull'icona corrispondente alla funzione desiderata

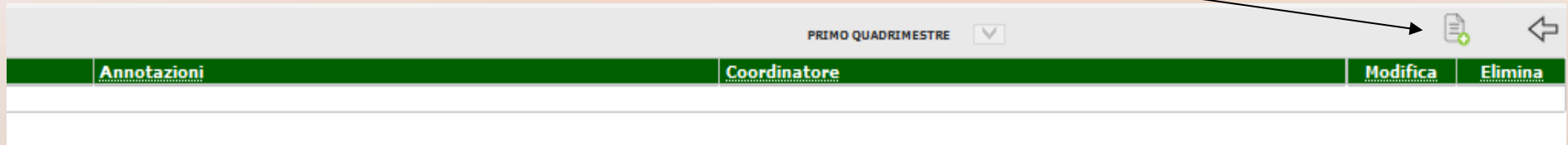
Obiettivi	Programmazione
 Gestione	 Didattica - Gestione
	 Didattica - Verbali
	 Scolastica

CREAZIONE TEAM DOCENTE

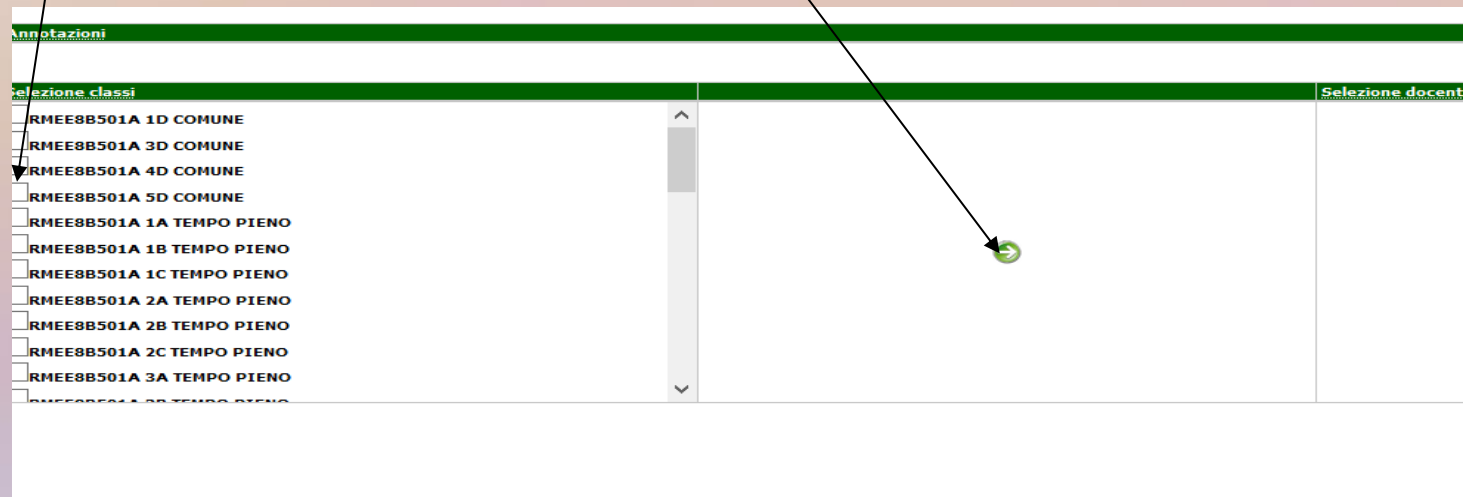
OGNI CLASSE DEVE CREARE IL TEAM DOCENTE
CLICCANDO SU DIDATTICA - GESTIONE
accertarsi sempre di aver selezionato plesso, classe e materia



CLICCARE sul
FOGLIO



SPUNTARE LA CLASSE E CLICCARE SULLA FRECCIA VERDE








SCRIVERE LA CLASSE DI APPARTENENZA E SALVARE



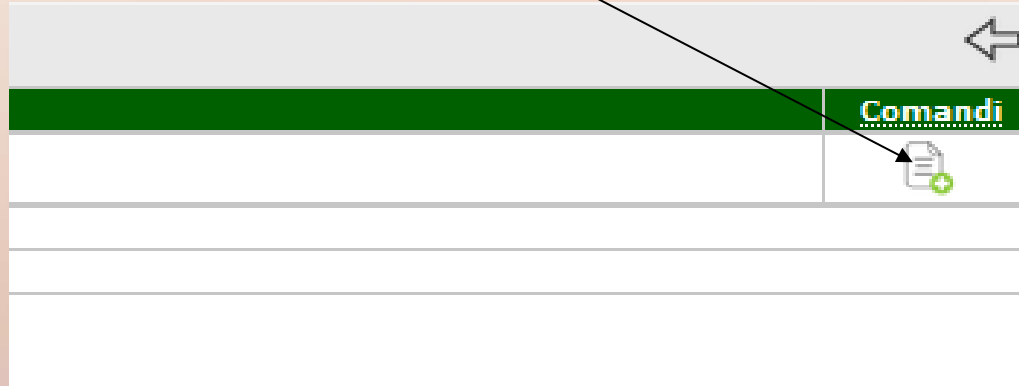
ORA SI PUO' INSERIRE IL PAC IN
DIDATTICA-VERBALI.

Cliccare sull'icona corrispondente alla funzione desiderata

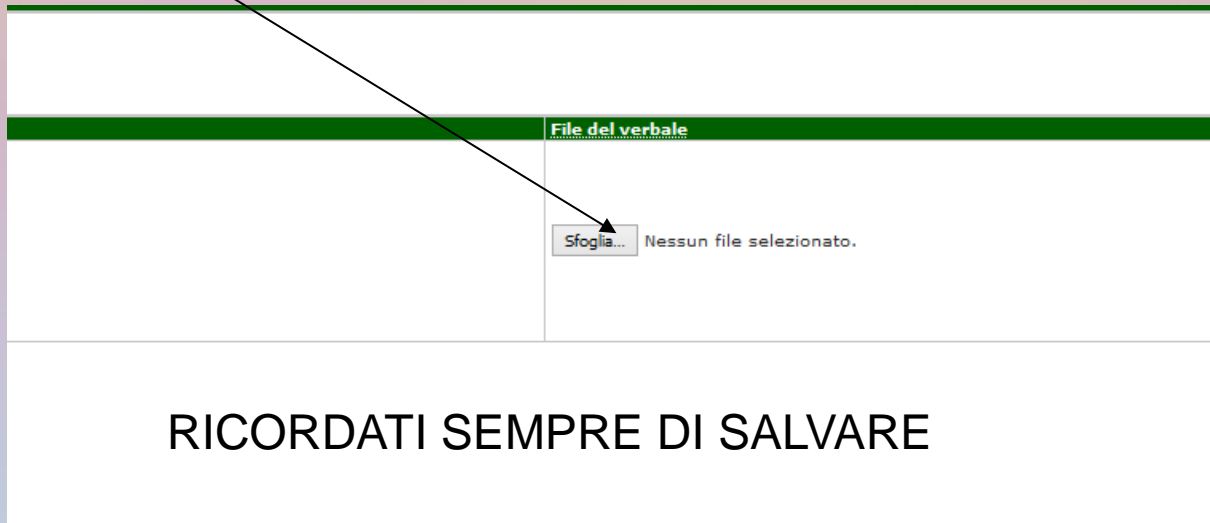
Obiettivi	Programmazione
 Gestione	 Didattica - Gestione
	 Didattica - Verbali
	 Scolastica



APPARIRA' IL TEAM CREATO
CLICCARE SU «COMANDI»



SFOGLIARE E INSERIRE IL PAC



RICORDATI SEMPRE DI SALVARE

Dopo aver effettuato il login, selezionare plesso, classe , quadrimestre

The screenshot shows the RE-Menu web application interface. At the top, there is a navigation bar with links: [le](#), [Modifica](#), [Visualizza](#), [Cronologia](#), [Segnalibri](#), [Strumenti](#), and [Aiuto](#). Below this is a browser tab for 'RE-Menu' and a search bar. The main header area includes the school name 'ISTITUTO COMPRENSIVO VIALE F. SANTI,65', the user name '(Docente) AMARISSE NADIA', and the last access time 'Ultimo Accesso: 03/03/2015 10:43:10'. Below the header, there are three dropdown menus: '14/2015' (with a 'Sostituito' icon), 'RMEEB501A SANTI', and 'Selezionare una Classe-Materia'. To the right of these are two more dropdowns: 'SECONDO QUADRIMESTRE' and another one. Three arrows from the text above point to these dropdowns. Below the dropdowns, a message reads: 'Non sono presenti dati per il Plesso selezionato, modificare il Plesso e riprovare ...'. The main content area is divided into four columns of menu items: 'Registro di Classe' (with sub-items: [Giornaliero](#), [Settimanale](#), [Planning](#)), 'Registro del Docente' (with sub-items: [Completo](#), [Giornaliero](#), [Settimanale](#), [Quadro Riepilogativo](#), [Programmazione](#)), 'Voti Finali e Scrutini' (with sub-items: [Voti Proposti](#), [Scrutinio](#), [Modalità Recupero Carenze](#), [Recupero Carenze](#), [Scrutinio Recupero Carenze](#)), and 'Altro' (with sub-items: [Pannello di Controllo](#), [Riepiloghi Statistici](#), [Gestione Prenotazione Colloqui](#)). A text box at the bottom of the 'Registro del Docente' column contains the text: 'Cliccare qui per Gestire la Programmazione Didattica (Obiettivi)'.

PER L'INSERIMENTO DELLA PROGRAMMAZIONE SETTIMANALE CLICCARE SU PROGRAMMAZIONE

le [Modifica](#) [Visualizza](#) [Cronologia](#) [Segnalibri](#) [Strumenti](#) [Aiuto](#)

RE-Menu

https://re6.axioscloud.it/Secret/REMenu.aspx

Più visitati [Come iniziare](#) [Ultime notizie](#)

ISTITUTO COMPRENSIVO
VIALE F. SANTI,65
97567160581 Anno Scolastico: 2014/2015 Data: 08/03/2015

(Docente)
AMARISSE NADIA
Ultimo Accesso: 03/03/2015 10:43:10

14/2015 [Sostituto](#) [RME88501A SANTI](#) [Selezionare una Classe-Materia](#) [SECONDO QUADRIMESTRE](#)

Non sono presenti dati per il Plesso selezionato, modificare il Plesso e riprovare ...

Registro di Classe

- Giornaliero
- Settimanale
- Planning

Registro del Docente

- Completo
- Giornaliero
- Settimanale
- Quadro Riepilogativo
- Programmazione

Voti Finali e Scrutini

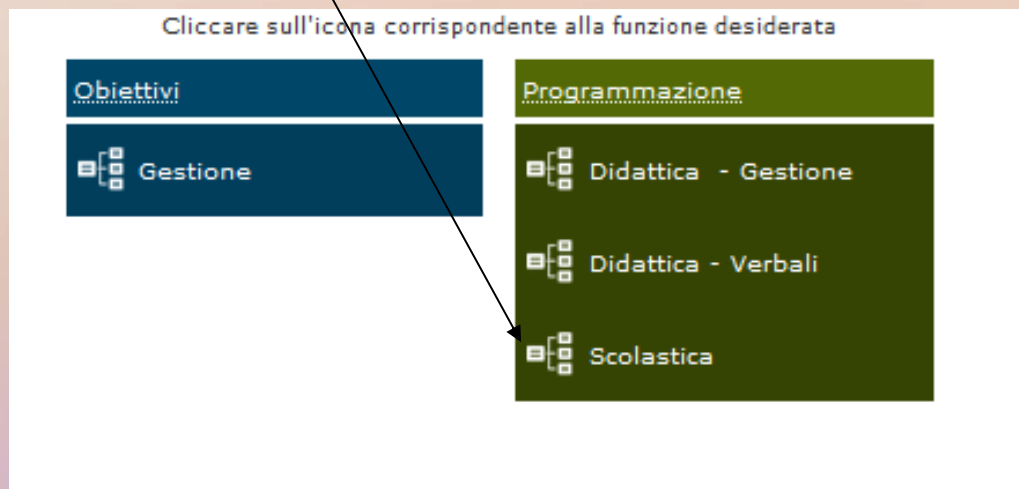
- Voti Proposti
- Scrutinio
- Modalità Recupero Carenze
- Recupero Carenze
- Scrutinio Recupero Carenze

Altro

- Pannello di Controllo
- Riepiloghi Statistici
- Gestione Prenotazione Colloqui

Cliccare qui per Gestire la Programmazione Didattica (Obiettivi)

Apparirà la seguente schermata
Cliccare su SCOLASTICA



APPARIRA' QUESTA SCHERMATA : CLICCARE SUL FOGLIO CON IL +
PER SCRIVERE LA PROGRAMMAZIONE

RE-Registro Docente Progr... x +

https://re6.axioscloud.it/Secret/RERED_Programmazione_TAB.aspx

Più visitati Come iniziare Ultime notizie

ISTITUTO COMPRENSIVO
VIALE F. SANTI,65
97567160581 Anno Scolastico: 2014/2015 Data: 08/03/2015

(Docente)
AMARISSE NADIA
Ultimo Accesso: 03/03/2015 10:43:10

1^A TEMPO PIENO (RELIGIONE *SCU... Primo quadrimestre

Idice	Descrizione	Data inizio	Data fine	Ore necessarie	Stato
	Codice Dettaglio				

SI APRIRA' LA SEGUENTE SCHERMATA

ione 1^A TEMPO PIENO (RELIGIONE *SCU) Primo quadrimestre

Descrizione principale attivita'

Stato avanzamento	Data inizio	Data fine	Ore necessarie
Da iniziare ▼			

Aggiungi dettaglio Salva Chiudi

SCRIVERE LA PROGRAMMAZIONE
DENTRO “DESCRIZIONE PRINCIPALE ATTIVITA”

Descrizione principale attivita'

IMPORTANZA DEL NOME.....|

Stato avanzamento

Da iniziare

ORA SPUNTARE SE L'ATTIVITA'
E' :

- DA INIZIARE
- IN CORSO
- TERMINATA

Descrizione principale attivita'

Stato avanzamento

Data inizio

Data fine

Ore necessarie

Da iniziare

Aggiungi dettaglio

Salva

Chiudi

AGGIUNGERE LA DATA DI INIZIO E LA DATA DI FINE. NON
E' NECESSARIO SCRIVERE LE «ORE NECESSARIE»

E' FONDAMENTALE, DOPO AVER AGGIUNTO QUALSIASI COSA ,SALVARE

Descrizione principale attivita'

Stato avanzamento	Data inizio	Data fine	Ore necessarie
In corso <input type="button" value="v"/>	20/09/2017	12/01/2017	

QUESTO SARA' IL RISULTATO

VOALE F. SANTI,65
47997162901 Anno Scolastico: 2014/2015 Data: 05/03/2015

Ultimo accesso: 03/03/2015 10:43:10

REGISTRO DOCENTI - Programmazione

1° A TEMPO PIENO (RELIGIONE "SCUOLA") Primo quadrimestre

Codice	Descrizione	Data inizio	Data fine	Ore necessarie	Stato	Modifica	Elimina
0001	Importanza del nome per l'identità - Racconto della nascita di Cipi	29/05/2014	29/09/2014	2	Da iniziare	/	<input type="checkbox"/>
0002	Importanza del nome per l'identità - Racconto della nascita di Cipi	05/10/2014	06/10/2014	2	In corso	/	<input type="checkbox"/>

RICORDA: E' POSSIBILE SEMPRE MODIFICARE QUELLO CHE E' STATO INSERITO CLICCANDO SU MODIFICA

OPPURE ELIMINARE METTENDO LA SPUNTA SULLA RIGA DA ELIMINARE

REGISTRO DOCENTE

I voti si possono inserire nel settimanale o nel giornaliero.

The screenshot shows the RE-Menu web application interface. The browser address bar displays <https://re6.axioscloud.it/Secret/REMenu.aspx>. The user is logged in as AMARISSE NADIA, a teacher, with the last access on 02/03/2015 at 10:43:10. The interface includes navigation tabs like 'Modifica', 'Visualizza', 'Cronologia', 'Segnalibri', 'Strumenti', and 'Aiuto'. The main content area shows a message: 'Non sono presenti dati per il Plesso selezionato, modificare il Plesso e riprovare ...'. Below this, there are four main menu categories: 'Registro di Classe' (with options: Giornaliero, Settimanale, Planning), 'Registro del Docente' (with options: Completo, Giornaliero, Settimanale, Quadro Riepilogativo, Programmazione), 'Voti Finali e Scrutini' (with options: Voti Proposti, Scrutinio, Modalità Recupero Carenze, Recupero Carenze, Scrutinio Recupero Carenze), and 'Altro' (with options: Pannello di Controllo, Riepiloghi Statistici, Gestione Prenotazione Colloqui). Two arrows from the text above point to the 'Giornaliero' and 'Settimanale' options in the 'Registro del Docente' menu. A tooltip at the bottom reads: 'Cliccare qui per Gestire la Programmazione Didattica (Obiettivi)'.

Nel giornaliero controllare il giorno

Posizionarsi sulla riga e mettere il voto

The screenshot displays a web-based interface for a school's daily journal. At the top, the date is set to "Gio 12/01" (Thursday, January 12, 2017). The interface is divided into several sections:

- Navigation Menu (Left):** Contains a "Valutazioni" (Grades) section with a sub-menu for "S G O P A" (likely representing different subjects or activities).
- Main Content Area:** Features a header "Dettagli del giorno 12/01/2017" and a set of tabs: "Classe", "Alunno", and "Altri Docenti".
- Journal Grid (Left):** A large grid for recording activities and grades, with columns corresponding to the "S G O P A" categories.
- Activity Log (Right):** A list of activities and assignments, including "Argomenti della lezione di RELIGIONE *SCUOLA ELEMENTARE*", "Compiti assegnati di RELIGIONE *SCUOLA ELEMENTARE*", and "Annotazioni giornaliera".

Sul settimanale:

ATTENZIONE AL GIORNO IN CUI SI DEVE INSERIRE IL VOTO

SE E' NECESSARIO SI PUO' ANDARE INDIETRO NELLE SETTIMANE PRECEDENTI CLICCANDO SUL CALENDARIO

The screenshot shows a software interface for managing student grades. At the top, there's a header with school information: "1^B TEMPO PIENO (RELIGIONE *SCUOLA)", "PRIMO QUADRIMESTRE", and dates "17/09/2016", "17/09/2016", "01/01/1900". Below this is a navigation bar with icons for calendar, home, and search. The main area is a grid with columns for days: "Lun 09/01", "Mar 10/01", "Mer 11/01", "Gio 12/01" (highlighted in green), and "Ven 13/01". Each day column has a header for "Ore lezione classe" and "Valutazioni" with sub-columns for subjects: "S", "G", "O", "P", "A". The "Gio 12/01" column is currently selected, and the grid below it is empty. On the right side, there is a sidebar with a blue header "Dettagli del giorno 12/01/2017" and several sections: "Classe" (with tabs for "Alunno" and "Altri Docenti"), "Attività", "Argomenti della lezione di RELIGIONE *SCUOLA ELEMENTARE*", "Compiti assegnati di RELIGIONE *SCUOLA ELEMENTARE*", and "Annotazioni giornaliere".

INSERIRE I VOTI E SALVARE

IL PROGRAMMA IN AUTOMATICO FARA' LA MEDIA DEI VOTI INSERITI CHE SARA' POSSIBILE VISIONARE SU VOTI PROPOSTI

le [Modifica](#) [Visualizza](#) [Cronologia](#) [Segnalibri](#) [Strumenti](#) [Aiuto](#)

RE-Menu

https://re6.axioscloud.it/Secret/REMenu.aspx

Cerca

Più visitati [Come iniziare](#) [Ultime notizie](#)

ISTITUTO COMPRENSIVO
VIALE F. SANTI,65
97567160561 Anno Scolastico: 2014/2015 Data: 08/03/2015

(Docente)
AMARISSE NADIA
Ultimo Accesso: 03/03/2015 10:43:10

14/2015 [Sostituito](#) [RMEE8B501A SANTI](#) [Selezionare una Classe-Materia](#) [SECONDO QUADRIMESTRE](#)

Non sono presenti dati per il Plesso selezionato, modificare il Plesso e riprovare ...

Registro di Classe

- Giornaliero
- Settimanale
- Planning

Registro del Docente

- Completo
- Giornaliero
- Settimanale
- Quadro Riepilogativo
- Programmazione

Voti Finali e Scrutini

- Voti Proposti
- Scrutinio
- Modalità Recupero Carenze
- Recupero Carenze
- Scrutinio Recupero Carenze

Altro

- Pannello di Controllo
- Riepiloghi Statistici
- Gestione Prenotazione Colloqui

Cliccare qui per Gestire la Programmazione Didattica (Obiettivi)

PER FAR APPARIRE TUTTE LE MEDIE CLICCA RE SULL'ICONA « DUE FOGLI »

ISTITUTO COMPRENSIVO VIALE F. SANTI,65
170762 97567160581 Anno Scolastico: 2014/2015 Data: 08/03/2015

AMARISSE NADIA
Ultimo Accesso: 08/03/2015 15:37:20

SCRUTINI - Voti Proposti 1^A TEMPO PIENO (RELIGIONE *SCU) Primo quadrimestre

Cliccare qui per copiare le Medie dei Voti sui Voti Proposti

Cognome e Nome	Media dei voti						N. Valut.					Ore		Voti					Assenze	Comp.	Giud.	Ann	
	Scritto	Grafico	Orale	Pratico	Altro/U	Totale	Scritto	Grafico	Orale	Pratico	Altro/U	Lez.	Ass.	Scritto	Grafico	Orale	Pratico	Altro/U					
01] Antinoro Daniele												0							BUO	0			
02] Bagagliani Daria												0							BUO	0			
03] Bagala' Beatrice												0							DIST	0			
04] Brando Flavio												0							BUO	0			
05] Canestrari																							

COSI' SARA' POSSIBILE VEDERE «SU VOTI PROPOSTI» TUTTI I VOTI E LE RISPETTIVE MEDIE